

CARO SERIES HOME

Wallbox



» Innovant

- Câble de type 2 / Prise de type 2
- Montage mural/support au sol
- Mode de démarrage : RFID / Plug&Play / Appli

» Intelligent

- Communications multiples (Wi-Fi / 4G / Ethernet)
- Programmation de la recharge de l'appli
- Équilibrage de la charge (en option)
- Courant réglable
- Bluetooth

» Sûr et protégé

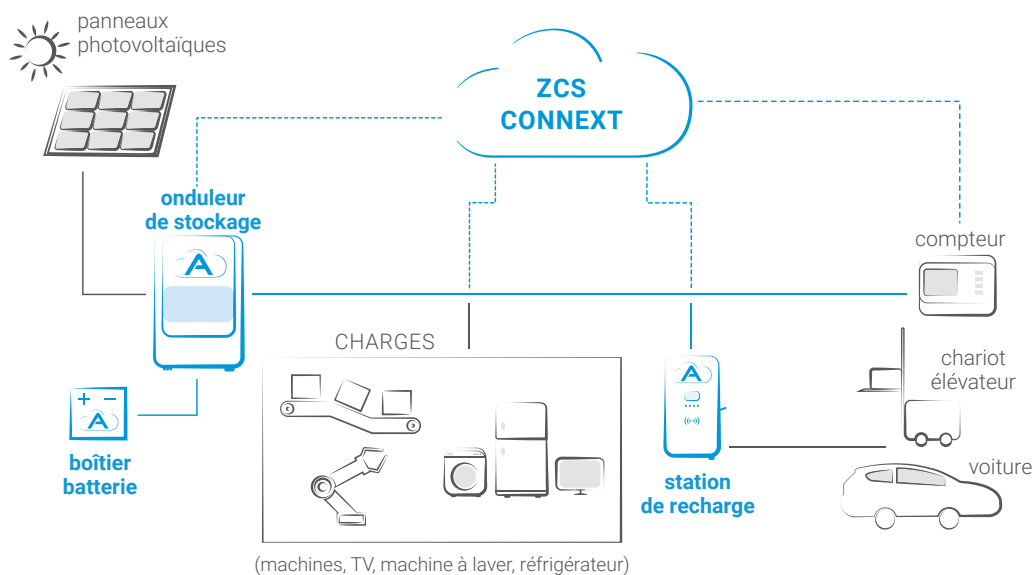
- Protection contre le courant résiduel 30 mA type A + 6 mA CC
- Protection contre le collage des contacts de relais
- Protection en option PEN-Fault

» Flexible

- Indication lumineuse RGB multicolore
- Design du logement ergonomique et facile à utiliser
- Prise T2S (en option)
- Commutation automatique entre monophasé et triphasé (<6 A)



USAGE DOMESTIQUE ET COMMERCIAL



DONNÉES TECHNIQUES
AC7000-AE-35
AC011K-AE-35
Entrée

Alimentation	1P+N+PE	3P+N+PE
Tension nominale	320 V AC	400 V AC
Courant nominal	32 A	16 A
Fréquence	50/60 Hz	50/60 Hz

Sortie

Tension de sortie	230 V AC	400 V AC
Courant maximal	32 A	16 A
Puissance de sortie	7 kW	11 kW

Interface utilisateur

Connecteur de charge	Câble de type 2 (Prise de type 2 en option)
Longueur câble	4 m (7 m en option)
Matériau structure	Plastique PC940
Indicateur LED	Vert/Jaune/Rouge
Lecteur RFID	Mifare ISO/IEC 14443
Mode de démarrage	Plug&Play/Carte RFID/Appli

Communication

Wi-Fi	Wi-Fi (2,5 Ghz)
4G	En option
Bluetooth	Oui
Ethernet	Oui
ESIM	En option
En option	OCPP 1.6 Json (OCPP 2.0 mis à jour)

Sécurité et Protection

RCD	Mesure CC 30 mA + 6 mA
Protection en entrée	IP65
Protection contre les chocs	IK10
Protection	Protection courant, protection contre le courants résiduel, protection contre la surtension, protection contre la sur/sous-tension, protection contre la sur/sous-fréquence, protection contre la surtempérature
Certification	CE/CB/UKCA/EN303546
Norme de certification	IEC 61851-1:2019 IEC 62955:2018 IEC 61851-21-2:2018 IEC62196
Garantie	2 ans

Environnement

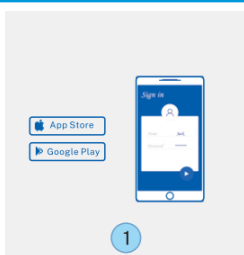
Installation	Montage mural/sur poteau (en option)
Température de fonctionnement	-30 °C~+50 °C
Humidité de travail	5 %~95 %
Altitude de travail	<2000 m

Emballage

Dimensions produit	344*201*100 mm (H*L*P) Câble 344*201*135 mm (H*L*P) Prise	
Dimensions emballage	440*340*240 mm (H*L*P) Câble 400*250*210 mm (H*L*P) Prise	
Poids net	3,1 kg	3,5 kg
Poids brut	3,6 kg	4,1 kg

Emballage extérieur

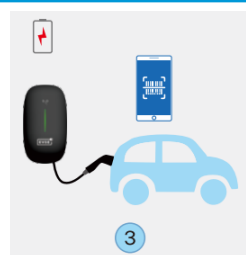
Carton



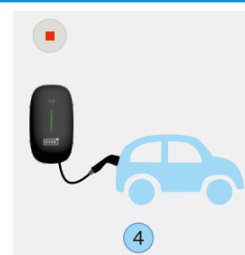
Téléchargez l'application
et enregistrez-vous.



Connectez le câble de recharge
au véhicule.



Scannez le QR Code
pour lancer la charge.



Interrompez la charge
avec l'appli.